

# スーパー600

(配管カッティング文字 即納在庫タイプ)



カッティング文字は対象に貼り付けた後にしっかりこすりつけ、表面の転写フィルムをはがす事によって文字のみを相手に表記することができます。耐候性に優れた軟質ビニール製の粘着文字ですので、屋外でも恒久的にお使いいただけます。



## スーパー 600 シリーズ

- ◆ 即納在庫品サイズ：  
文字 30mm× 全長 150mm
- ◆ 42 種 × タテ書き・ヨコ書き
- ◆ 書体：丸ゴシック
- ◆ 文字色：黒

### ① ご使用の際は表側ではなく「裏面の台紙側」からそっとはがします。



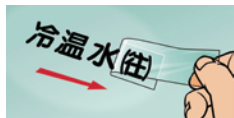
表のフィルム側からめくると文字の一部のみが台紙に残りやすく、ちぎれたりする原因にもなります。台紙をはがす前にあらかじめ透明フィルムの上から充分にこすりつけておくと、作業性が良くなります。

### ② シワや空気が入らないように透明フィルムごと対象に貼り付けて、ヘラ等でまんべんなくこすりつけ、しっかりと圧着させます。



初めから一方向のみに強くこすりつけようとする、浮きあがりやシワの発生につながる事があります。周囲へ空気を押し出すようにしながら、均一に密着させたいので、しっかりとこすりつけて下さい。

### ③ 透明フィルムを(なるべく水平方向へ)そっとはがして完成です。



平滑でない貼付面や、寒冷時などで粘着面が冷えていると、文字が対象に貼りつきにくい事があります。その場合には、時間を置いてからまとめてはがすか、対象を少し温めることで作業しやすくなります。

## 耐候性と耐久性

屋外耐候性に優れた軟質塩化ビニールフィルム製のカッティング文字は、適切な貼付条件であれば、日光や雨水の暴露下でも数年以上にわたり強力な粘着性と美観を維持し続けます。(高温箇所への使用には適しませんのでご注意ください。)

## 粘着性

感圧性の屋外用強力粘着剤を使用しており、汚れや凹凸の無い平滑な面などに正しく貼りつた場合、長期間にわたって自然にめくれたりはがれたりしません。

※作業前には対象の汚れや油などをしっかりとふき取って下さい。

「粘着力の差」を利用して表記のみを転着させるため、粘着が機能しにくいような箇所では特に作業性が低下するか、貼り付けが困難な事があります。

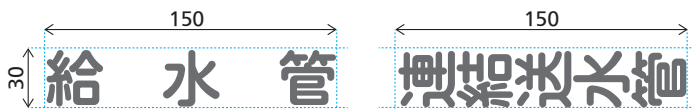
## 別注製作とご注意点

カッティングは小ロット多品種に最適であり、1文字・1枚からご用意できます。なお構造上、価格はサイズだけでなく文字数にも比例し、あまりに小さく細かな文字は加工や貼り付けに適さない場合もありますので、お使い分けください。

スーパー 600 シリーズは 1 文字 30mm 全長 150mm 黒文字の即納タイプの配管用カッティング文字です。

(全 42 種 × 各タテヨコあり) その他は別注製作にて承ります。

標準既製品の例 (1 文字 30mm × 全長 150mm 揃え※)



販売単位 **1 枚**より

即納在庫品：丸ゴシック・黒文字・30mm × 全長 150mm  
(タテ書き・ヨコ書きがありますので、いずれかをご指定下さい)

1	温水管(往)	15	蒸気管	29	工業水
2	温水管(還)	16	揚水管	30	雑排水
3	冷水管(往)	17	汚水管	31	冷媒管
4	冷水管(還)	18	通気管	32	ブライン
5	給水管	19	オイル管	33	スプリンクラー
6	給湯管(往)	20	膨張管	34	連結送水管
7	給湯管(還)	21	加湿管	35	揚水ポンプ1号
8	冷却水(往)	22	ガス管	36	揚水ポンプ2号
9	冷却水(還)	23	市水管	37	冷却水管
10	冷温水(往)	24	井水管	38	給湯管
11	冷温水(還)	25	ドレン管	39	冷温水管
12	消火管	26	オーバーフロー	40	連通管
13	消火給水管	27	補給水	41	屋内消火管
14	排水管	28	エアー	42	屋外消火管

※別注製作品の場合は、ご指定の無い限り「全長は字数の成り行き」です。  
全長の制限や両端揃え指定のある場合は、そのつど「全長〇〇mm以内」  
「全長〇〇mm指定」のように、ご指示ねがいます。

## ダクト用即納カッティング文字

50mm タイプ

黒文字 / 丸ゴシック体 / 文字高さ 50mm

「SA」「OA」「RA」「EA」「SM」「(矢印)」

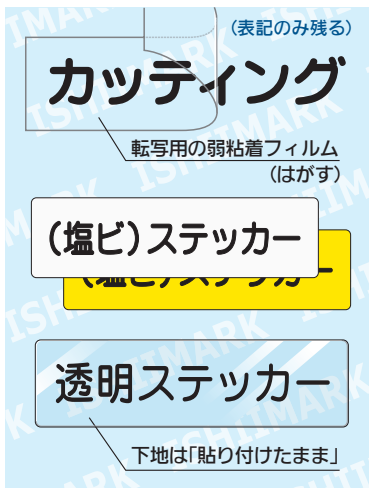


その他の表記・文字サイズは 1 枚より別注製作いたします

# 別注カッティング文字と文字ステッカーについて

粘着タイプの文字表記には大きく分けて、表記のみを転着させる「カッティング」と、下地付きのラベルとして表記する「ステッカー」の2タイプがあり、両者は目的別に使い分ける、異なった製品です。

## 「カッティング」と「ステッカー」製品の違い



### カッティング(切り文字)

- ・カッティング文字

貼り付けて、表面の転写フィルムをはがす事で、文字のみが貼付対象に残る「**下地の無い表記**」です。

### ステッカー(下地あり)

- ・塩ビ製ステッカー(白地ほか)

白またはその他の色による「下地」の上に印刷表記されたものです。

- ・透明ステッカー(透明地)

透明なフィルム素材による「下地」の上に印刷表記されたものです。

**透明フィルムは対象に貼ったまま、はがしません。**  
(カッティングとは異なる点です)

「文字ステッカー」とは、通常は「カッティング」を指しません。

製作品などのご注文の際は、サイズやタテヨコ・表記内容と併せてこれら「**製品のタイプ**」を正しく区別のうえで、**必ずご指定**下さい。

## 書体について

特に要望のご指定なき場合には「丸ゴシック体」を標準とさせていただきます。

丸ゴシック体  
角ゴシック体  
明朝体 (例)

これら「書体」の名称は文字の基本的な特徴のみ区別するための分類であって、市場に流通している膨大な「フォント」の個別名称を指すものではありません。「同じ書体名」でも、各メーカーのフォントによって細部には違いが生じますので、近似書体でご了承願う場合があります。

## 色について

黒文字以外の色での表記も、つどご指定いただく事で対応致します。

「赤」や「白」などの“一般的な色の名称”によってご指定いただけます。ただしさらに細かな色調を意図したり、既存の色に合わせる必要がある場合は、色見本などのご提供によってご相談下さい。

(細かな色合わせを必要とする場合は別途費用が発生する事があります。)

「カッティング」の場合での文字色はその構造上、使用する粘着シートの色がそのまま製品の色となりますので、「ご希望の色に近いシートの色」または、その代替色によってご了承いただく事になります。

## サイズのご指定方法

### カッティング・・・「文字のサイズ」による指定

カッティング文字では「1文字あたりのサイズ」のみをご指定いただければ、全長は文字数成り行きとして製作いたします。

全長の制限がある場合は、文字サイズのご指定と共に「全長〇〇mm以内」(任意の全長に合わせたい場合には「全長〇〇mm指定」)とご指示ください。(文字間隔やタテヨコ比率を全長に合わせて調整いたします。)



カッティングは「文字の形状に切り抜かれた製品」のため加工可能な最小の文字サイズには制限があります。

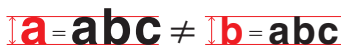
漢字の場合：1文字最小 15mm以上  
カナ・英数：1文字最小 10mm以上

### 冷水一次ヘッダー      冷温水 (全長成り行き)



### ※「文字のサイズ」についてのご注意

英数字、特に小文字のアルファベットでは、「文字自体の実寸」は文字によって異なり、「特定の1文字の実寸」と、同じ組の全ての文字サイズが同じとは限りません。サイズのご指定や、そのための際寸の際には特にご注意ください。



同じ文字高さAで一組となる「0.6Mpa」(それぞれの文字の実寸・高さが異なる)

「a」と「b」それぞれの文字の実寸が「同じ高さ」でも両者は同じ組み合わせで使用すべきサイズではない

こうした複数の文字からなる場合も、1文字ずつ全てのサイズをご指定いただく必要はありません。ご指定の寸法(文字高さや幅)が意図するところを(必要に応じて図示等で)明確にご指示願います。原則的には大文字の高さでご指定いただくことで、小文字はそれに合った適宜のサイズとなります。

### ステッカー・・・「下地の外径寸法」での指定

ステッカーのサイズは、原則的に「ステッカー自体の寸法」でご指定下さい。文字は指定の寸法に収まるようなサイズでレイアウトいたします。

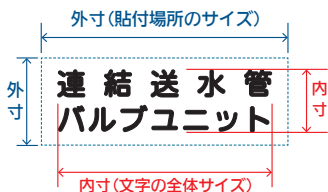
(もし文字サイズのご要望があれば、併せてご指定ねがいます。)

文字数のパターンが複数あり、全長(B)が文字数の成り行きで良い場合にはその旨を明記のうえで、幅(A)のみをご指定頂いても構いません。



A×B mm=  
ステッカー自体の全体サイズ

### ※カッティングでの「外寸によるサイズ指定」について



「カッティングを貼りつける箇所」の全体サイズと文字内容のみが決まっている場合には、当該箇所の外寸でご指定いただき、「その中に収まる程度の文字サイズ」での対応も可能です。この場合の「文字自体の全体サイズ(内寸)」は「貼付箇所のサイズ(外寸)」(=台紙のサイズ)よりも小さめですので、どの部分を指しているかが判るように、明確にご指定下さい。

# カッティング文字製品シリーズ

## 即納空調カッティング

30mm タイプ

空調系統用カット文字「30mm黒文字の即納在庫品」タイプです。数字と組み合わせてご使用下さい。

PAC-	空調 -PAC	0	英数 - 丸0	5	英数 - 丸5
GHP-	空調 -PAC	1	英数 - 丸1	6	英数 - 丸6
RAC-	空調 -RAC	2	英数 - 丸2	7	英数 - 丸7
EHP-	空調 -EHP	3	英数 - 丸3	8	英数 - 丸8
AC-	空調 -AC	4	英数 - 丸4	9	英数 - 丸9
		— — —			英数 - 丸 H3

これ以外のサイズや色は  
1点から製作対応します。

## カッティング製品お取り扱い上のご注意

カッティングは文字書きの手間を解消し、手軽で美しい表記を容易にします。その一方、**透明フィルム・文字・台紙の「粘着力の差」**を利用して文字を転着するという性質のため、貼付対象の状態や温度、そして保管時の温度環境も作業性に影響しやすく、一般のステッカーよりも慎重な取扱いを要する部分があります。上手にお使いいただくためにも、ご注意事項についてのご理解をお願いします。



**透明フィルム側はなるべく曲げず、「裏側の台紙側」をはがして下さい。**

表面のフィルム側からめくると文字が台紙に残ったり、ちぎれる原因になります。あらかじめ透明フィルムのうえから充分にこすり、「台紙側」からはがして下さい。



**シワにならないように、「まんべんなく均等に」しっかり圧着させた後、透明フィルムは、なるべく「貼付面と水平な方向」にそっとはがします。**

粘着製品ですので、貼付対象には汚れや水分、著しい凹凸がない事が前提となります。温度が低い場合や対象物の表面状態によっては対象に文字が粘着しにくくなる事があります。このような場合、少し温めるか時間を置いてからはがす事を試みて下さい。

**ご使用前の製品は、高温になる場所には保管をしないで下さい。**

温度環境によってご使用前の製品の粘着剤が軟化や状態の変化を起こし、台紙側からはがれにくくなる原因にもなります。直射日光のあたる場所のほか、高温となる車内などにも放置しないように保管して下さい。

# 水槽カッティング

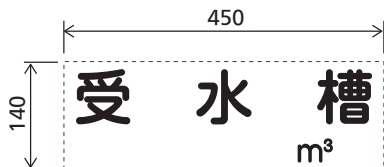
即納在庫品タイプ

手軽で美しい仕上がりのタンク表記用カッティング文字です。

全体サイズ：W450×H140mm  
(=転写用フィルムの外寸法)

文字高さ：約 80mm  
(「m<sup>3</sup>」=約 30mm)

色：黒



※これら以外のサイズ、色および名称は 1 点より別注にて製作します。

受水槽 m <sup>3</sup> 水槽-1	受水槽 No.1 m <sup>3</sup> 水槽-1A	受水槽 No.2 m <sup>3</sup> 水槽-1B
高架水槽 m <sup>3</sup> 水槽-2	補給水槽 m <sup>3</sup> 水槽-3	冷却水槽 水槽-4
消火水槽 m <sup>3</sup> 水槽-5	膨張タンク m <sup>3</sup> 水槽-6	貯湯タンク 水槽-7
オイルタンク 水槽-8	冷却塔 水槽-9	消火補給水槽 m <sup>3</sup> 水槽-10

表面の仕上げ加工・面質形状によって「粘着剤が付きにくい状態」となったタンクへは上手く貼り付け・施工ができない場合がありますのでご注意ください。

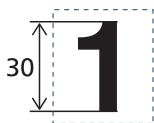
## ワンタッチ英数字

即納在庫品タイプ

水槽カッティングへの容量表記や管理用ナンバリングにも便利な即納タイプの英数字カッティング文字です。

在庫品サイズ 文字高さ：30mm 色：黒

- ・英数 WN-1～ WN-10(数字)
- ・英数 WC-11～ WC-21(記号)
- ・英数 WSK-22～ WSK-23(漢字)
- ・英数 WR-A～ WR-Z(英文字)



1 WN-1	2 WN-2	3 WN-3	4 WN-4	5 WN-5	6 WN-6	7 WN-7	8 WN-8	9 WN-9	0 WN-10
kg WC-11	m <sup>3</sup> WC-12	°C WC-13	/ WC-14	ℓ WC-15	No. WC-16	& WC-17	ton WC-18	≈ WC-19	≡ WC-20
∴ WC-21	有効 WSK-22	容量 WSK-23	A WR-A	~ WR-A	Z WR-Z	Z WR-Z			