


スーパーフィットシート

配管識別シート



巻き付ける「シートタイプ」の識別表示
金網仕上げ保温配管へも手早く取り付け可能



スーパーフィットシート®



製品資料などを
ダウンロードできます

流体方向・識別色・名称・系統を手軽に美しく表記。
施工時間と現場諸経費の削減にも大きく役立ちます。

- 保温管・裸管を問わず施工でき、上からテープやステッカー等も貼付可能。
- 耐久性に優れ、酸・アルカリ等の化学薬品にも強く工場や病院等にも。
- 防災 2 級 (JIS A-1322) に適合し、万一の火災時に燃焼を促進しません。

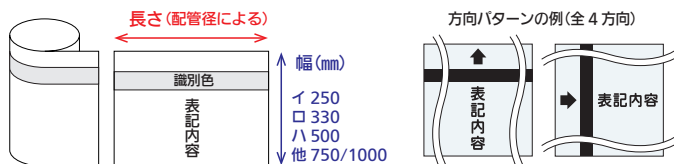


流体・系統名称の文字と矢印、及び色分け用の識別帯が一体になった識別シートは美観と機能性に優れ、現場での作業性も良好です。

配管の径や表記する内容に適したサイズでご指定頂く事ができます。

表記内容はご指示の内容に基づいて文字入れします。

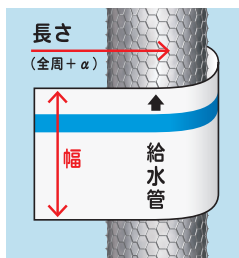
行き先系統名などもご指定通りに表記した状態で納品しますので施工期間を短縮し、手軽に美しい識別表示を施す事ができます。



別紙の注文書フォームをご利用いただく他、またはお客様独自の書式でもご指示いただけます。必要最小限のご指定事項は、「方向パターン(A～D)」「サイズパターン(＝幅：250/330/500 mm / その他)」と巻き方向の「長さ」、「表記文字内容」と「識別帯の色番号(1～24)」、そして各数量です。

ステッカー製品などの貼り付けに便利な無地 10m巻きタイプも在庫品で
ご用意しておりますので、お急ぎの際はご活用下さい。

サイズのご指定と取り付け施工方法



シートのサイズは「幅」と「長さ」からなります。
「幅」は表記の長さや文字サイズを考慮のうえ、
250/330/500/750/1000(mm)の5種からお選び下さい。

「長さ」は配管に巻き付ける円周に重ねしるを加えた全長です。保温管の場合は保温材の厚みも考慮した長さが必要です。

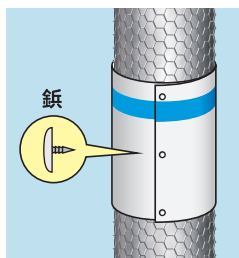
余った部分はカッター等で切断できますので、あらかじめ余裕をもった長さでご指定下さい。

呼び径 A)	20A	25A	32A	40A	50A	65A	80A	90A	100A	125A	150A	175A	200A	250A	300A	350A
呼び径 B)	3/4	1	1 1/4	1 1/2	2	2 1/2	3	3 1/2	4	5	6	7	8	10	12	14
SGP外径	27.2	34	42.7	48.6	60.5	76.3	89.1	101.6	114.3	139.8	165.2	190.7	216.3	267.4	318.5	355.6
裸管	86	107	135	153	190	240	280	320	359	439	519	599	680	840	1001	1117
	120	140	170	190	220	270	320	360	400	480	570	650	730	900	1080	1190
保温厚10	161	183	210	228	266	315	356	395	435	515	595	675	755	915	1076	1192
	200	220	240	260	310	360	400	440	480	570	650	730	820	980	1150	1270
保温厚20	224	245	273	291	329	378	418	458	498	578	657	737	818	978	1139	1255
	260	280	320	340	370	420	460	500	540	630	710	790	880	1040	1210	1340
保温厚30	293	314	342	360	398	447	488	527	567	647	726	807	887	1047	1208	1324
	340	360	390	400	440	490	530	580	620	700	780	870	950	1120	1280	1410
保温厚40	362	384	411	429	467	516	557	596	636	716	796	876	956	1116	1277	1393
	410	430	460	470	510	570	610	650	690	770	860	940	1020	1190	1360	1480
保温厚50	431	453	480	499	536	585	626	665	705	785	865	945	1025	1186	1346	1462
	480	500	520	540	590	640	680	720	760	850	930	1010	1100	1260	1430	1550

赤文字が重ねしるを含めた必要なシート全長の「参考値」です。

金網仕上げなどによる隙間が生じる場合を考慮し、これより大きめに全長を取る事をお勧めします。

金網保温管への施工手順



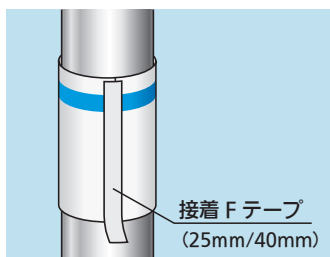
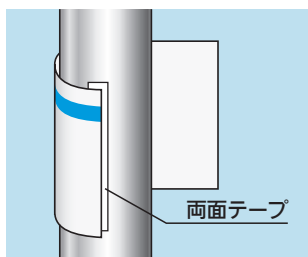
位置決めをしてクッションテープ等で仮止めをした後に配管に巻きつけます。

シートの重なり部分の上から、専用の鉚(別売)で保温材に留めれば完了です。

(鉚には抜け止めの「返し」が付いています。)

鉚で留めた上から接着 F テープ(25/40 mm幅)を貼りつければ仕上がりも美しく、鉚の脱落やゆるみの防止にもなります。

裸管への施工手順



位置を決めをし、シート的一方の端を両面テープ等で配管に固定します。
あるいは表示部の裏側を先に両面テープで配管に貼り付けてから、同様に一方の端を貼り付けます。

配管に巻き付けたのち、重なり部分を接着 F テープで固定して完了です。
必要であれば F テープを長めに貼り付けて配管ごと固定してください。

施工取付用各種備品と無地ロール製品



【保温管専用】 鉚 (シート固定用ピン)

保温材に巻き付けたシートの重なり部分の上から押しこんでとめることで配管に固定します。

(シートのサイズに応じて数を調整して下さい)

材質はステンレス製と、頭部を塗装した真鍮製の2種からお選び下さい。

- ステンレス鉚 (100 本入り / 500 本入り)
- 真鍮製塗装鉚 (100 本入り / 500 本入り)




【保温管専用】 タッカーガン

鉚の代わりに使用できるタッカーガンです。

打ち込み時に針が外側へ曲がるタイプのタッカーですので抜け止めとなり効率的に作業できます。

- 専用タッカーガン
- 専用タッカー針
(5000 本入り / 1 箱)



【裸管・保温管用】 接着 F テープ

巻き付けたシートの端部へ貼り付け、固定します。

保温管の場合は鉚どめした上から貼り付ける事で万一の抜け止めや表面の化粧として用います。

25mm 幅と 40mm 幅からお選び下さい。

(ビニール製 / 裏面粘着)


- 接着 F 25 テープ (25mm×30m 巻き)
- 接着 F 40 テープ (40mm×30m 巻き)



【裸管・保温管用】 両面テープ類

裸管への貼付固定や保温管での仮止めに。

- ① 一般用両面テープ
(小 30mm 幅 / 大 50mm 幅) 20m 巻き
- ② WF-6P クッションテープ
30×30mm×6 片 / 1 組
- ③ PE 発泡体両面テープ
30mm 幅 × 10m 巻き
- ④ WF 105 クッションテープ
WF 105-25 : 25×250mm (10 枚 / 組)
WF 105-50 : 50×250mm (10 枚 / 組)



無地スーパーフィットシート 10m 巻

無地製品は 10m ロールでご提供しています。

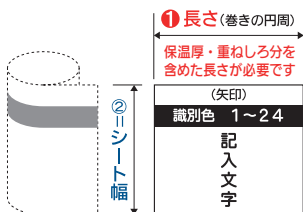
カット文字やステッカー、配管識別テープ等を貼り付けてご使用頂くことができます。

サイズを 5 種類の幅の中からご指定下さい。

- 無地スーパーフィットシート
250mm 幅 × 10m 巻
330mm 幅 × 10m 巻
500mm 幅 × 10m 巻
750mm 幅 × 10m 巻
1000mm 幅 × 10m 巻

スーパーフィットシート加工品ご注文用紙

本ページ拡大コピーにてFAXをご利用下さい



■ サイズパターン

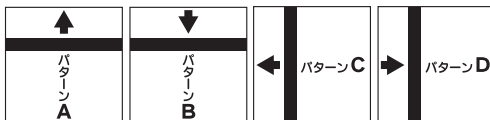
シート幅をイ・ロ・ハまたはその他からお選び下さい

②	イ =250 mm	ロ =330 mm	ハ =500 mm	その他 (750/1000)
	(40)	(50)	(80)	
	(50)	(50)	(50)	(25/50/100/150)
	(150)	(230)	(370)	

1:青	5:灰紫	9:黄赤	13:黒+黄赤	17:グレー	21:黄緑
2:暗い赤	6:茶色	10:赤紫	14:緑	18:薄い黄色	22:薄い黄緑
3:白	7:薄い黄赤	11:黒	15:濃い水色	19:ピンク	23:青緑
4:黄色	8:赤	12:白+赤	16:紺	20:濃い紫	24:薄い水色

■ 方向パターン (A・B・C・D)

上下左右の向きを右図の
4種類からお選び下さい

[illegible]

スーパーフィットシート
無地 10m巻き製品

250 mm 幅	330 mm 幅	500 mm 幅	750 mm 幅	1000 mm 幅
10m× 卷	10m× 卷	10m× 卷	10m× 卷	10m× 卷

裸管取付用・保温管仮止め用

WF-6P 仮止クッションテープ	30×30 mm (6丁付)	組
WF105-25 クッションテープ	25×250 mm (10本組)	組
WF105-50 クッションテープ	50×250 mm (10本組)	組
接着 F25 テープ	25 mm巾×30m巻	巻
接着 F40 テープ	40 mm巾×30m巻	巻
一般両面テープ(小)	30 mm巾×20m巻	巻
一般両面テープ(大)	50 mm巾×20m巻	巻
PE 発泡体両面テープ	30 mm巾×10m巻	巻

保温管取付専用

ステンレス鋸 500 本入	箱
ステンレス鋸 100 本入	袋
塗装鋸 500 本入	箱
塗装鋸 100 本入	袋

タッカーガン	台
専用針 5000 本入	組

ご発信元 (ご連絡先)	TEL FAX
商品送付先 (同上・右記)	
通信欄 請求先等	