

# 工事用標示看板



## 路上工事看板 『国土交通省タイプ工事標示板』

直轄の道路工事のほか国道上を占用して行われる工事全般の情報明示に

### 工事中看板

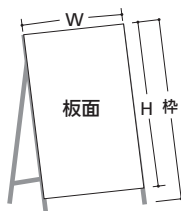
道路利用者（ドライバー）に対して、何の工事を何の目的で実施しているかの情報を、工事期間および時間帯と共にわかりやすく表示するもの

**ご迷惑をおかけします**

平成 年 月 日まで  
時間帯 : ~ :

発注者 電話  
施工者 電話

●工事1-1（NR/ER/HR）※  
W1100×H1400mm（取付枠高さ1580mm）



記載の製品は片面表示＋後足式取付枠付きタイプ（W×H＝板面寸法）です。両面式や他のサイズ等は別途お問い合わせ下さい。

※反射の区別を3種類の  
中からご指定下さい。



### 工事説明看板

現在実施中の工事に関する情報を歩行者や地域周辺住民に提供する

**ご迷惑をおかけします**

平成 年 月 日まで

道の相談室  
http://www.0120-

発注者 電話  
施工者 電話

記入例※

**ご迷惑をおかけします**

平成 18 年 12 月 23 日まで

下水道の取換を行ってまいります

道の相談室  
http://www.0120-

発注者 〇〇〇〇〇 〇〇〇  
電話 〇〇-〇〇〇〇-〇〇〇〇  
施工者 〇〇〇〇〇 水道部  
電話 〇〇-〇〇〇〇-〇〇〇〇

●説明1-11（NR/ER/HR）※  
W550×H1400mm（取付枠高さ1580mm）

### 工事情報看板

路上工事の開始（期間）を事前に歩行者や地域周辺住民に知らせる

**を予定しています**

平成 年 月 日 頃から 月 日 頃まで

道の相談室  
http://www.0120-

発注者 電話  
施工者 電話

記入例※

**通信ケーブルの敷設工事を予定しています**

平成 18 年 11 月 15 日 頃から 11 月 1 日 頃まで

道の相談室  
http://www.0120-

発注者 〇〇〇〇〇 〇〇〇  
電話 〇〇-〇〇〇〇-〇〇〇〇  
施工者 〇〇〇〇〇 電気部  
電話 〇〇-〇〇〇〇-〇〇〇〇

●情報1-15（NR/ER/HR）※  
W550×H1400mm（取付枠高さ1580mm）

※「道の相談室」の箇所はいずれもステッカー式ですので、表記なしでも承ります。

**ご迷惑をおかけします**

**ガス管の移設を行っています**

平成 24 年 8 月 31 日まで  
時間帯 21:00 ~ 6:00

**ガス工事**

発注者 〇〇〇〇〇〇〇〇〇〇〇〇  
電話 〇〇-1234-5678  
施工者 〇〇〇〇〇〇〇〇〇〇〇〇  
電話 〇〇-2345-6789

### 文字入れ加工を承ります

#### 工事目的

何の工事を何の目的で実施しているかをわかりやすく表示する

#### 工事期間

期間が一目でわかるように終了の日のみを記し強調する

#### 工事種別

工事内容を簡潔に説明表示

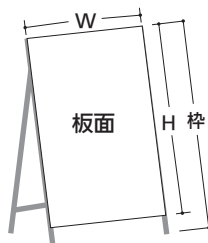
各自治体の定める様式や設置基準がある場合には、それに基いて下さい。

ご注文の際には反射のタイプ区別（上記）も明記願います。反射や高輝度反射のご指定は標示板の「下地の白色部分」への適用となります。

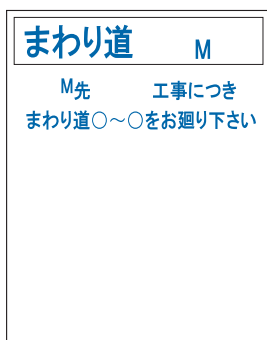
## ■ 工事表示板各種と枠付無地看板

標示看板への文字入れのほか、ご指定内容の別注レイアウトでも製作いたします。  
 便利な無地規格サイズをご活用ください。  
 (サイズによっては板面にツギ部分があります)

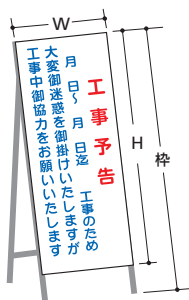
	W	H	枠高さ
SLサイズ	550	1400	1580
Aサイズ	1100	1400	1580
Bサイズ	800	1100	1300
Cサイズ	800	1200	1400
1/4サイズ	550	700	850



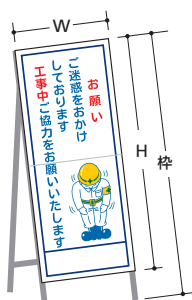
●工事様式2-片面（無反射）  
 W1100×H1400mm（取付枠高さ1580mm）



●迂回様式5-片面（無反射）  
 W1100×H1400mm（取付枠高さ1580mm）



●工事予告S-片面  
 W550×H1400mm/無反射  
 （取付枠高さ1580mm）



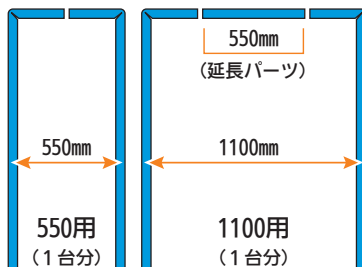
●お願い看板M型  
 W550×H1400mm/無反射  
 （取付枠高さ1580mm）

### 看板枠ソフトカバー（青）

発泡体のクッション材によって工事看板鉄枠のコーナー部分を柔らかく包みこみます。

板面部550×1400mmの工事看板枠へ取り付けの専用形状です。  
 W1100の看板へは延長パーツによって対応が可能になります。

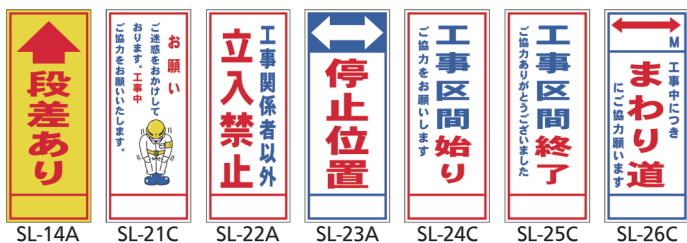
- カバー550用：左右2本組
- カバー1100用：2本+延長パーツ



## 前面反射式立看板 SLシリーズ

■標示板寸法：550×1400mm ■片面表示・後足式取付枠（550×1580mm）付き

●SL-1C～は反射タイプ（ガラスビーズ封入式）・MSL-01～は高輝度反射タイプです。



## SL看板用重し台



●CR-36X (SL看板用：300×615mm)

SL看板（550×1400mm）用の重し台です。

Aバリブロック・土のうなどのウェイトを乗せて使用します。

また、装着することで支え足部分が閉じずに固定されますので、転倒防止になります。

色が写真とは異なる場合があります。

その他サイズ用はお問い合わせ下さい。