

即納タイプ VP バルブ札シリーズ在庫品  
VPS 角型(片面)・VP 小判型(片面 / 両面)

アクリル角丸型



45×65×t2.5mm

上部φ4mm 穴

## VPS 角型

1 ~ 162  
片面



表示内容は一例ですので  
別表からお選び下さい。

アクリル小判型



47×70×t2.5mm

上部φ4mm 穴

## VP 小判(S)

1 ~ 135  
片面



## VP 小判 W

1 ~ 4  
17/18/81  
両面



表示内容は一例ですので  
別表からお選び下さい。

玉鎖(ボールチェーン)は別売りですので別にお求め下さい。(→P.13)

● 玉鎖 B 25 (真鍮 250mm)

● 玉鎖 S 25 (ステンレス 250mm)

● 玉鎖 B 15 (真鍮 150mm)

● 玉鎖 S 15 (ステンレス 150mm)

# バルブ表示板

## 「VPS 角型・VP 小判型」

下記番号をご参考にして形状タイプ(角型 / 小判)と表示内容をご指定下さい。  
小判型には「片面タイプ」のほか、一部に「両面タイプ」もあります。(下表参照)

(品番色分けと各形状タイプの対応表)	No. (3種共あり)	No. (片面のみ)	No. (角型のみ)
VPS 角 型 (45×65mm 角型 片面)	○	○	○
VP 小判 S (47×70mm 小判 片面)	○	○	
VP 小判 W (47×70mm 小判 両面)	○		

001	002	003	004	005	006	015	016	017
冬夏 期開 期開	夏冬 期開 期開	常時 開	常時 開	開	閉	自動 バルブ	手動 バルブ	抜エ ア ー き
018	025	026	027	028	029	030	031	032
水 抜 き	バ ル ブ 急	（開閉） 開	（開閉） 閉	使用 時間 開	給 湯	給 水	排 水	ガ ス
033	034	035	036	037	038	039	040	041
予 備	飲中 め水 まの せんため	（常時 閉）ド レン	（常時 閉）エ ア ー	給湯 (往)	給湯 (還)	冷却 水(往)	冷却 水(還)	温 水 (往)
042	043	044	045	046	047	048	049	050
温 水 (還)	蒸 気 (往)	蒸 気 (還)	汚 水	揚 水	冷 水 (往)	冷 水 (還)	冷 温 水 (往)	冷 温 水 (還)
051	052	053	054	055	056	057	058	059
補 給 水	テ ス ト 弁	受 水 槽	ス リ ン グ ラ ー	雑 用 水	飲この め水は ません	加 湿	バ イ パ ス	給 油
060	061	062	063	064	065	066	067	068
	工 業 水	町 水	都 水	（常時 調整） エ ア ー 抜 き	市 水	常 時 開	常 時 閉	雑 排 水
069	070	071	073	074	075	076	077	078
井 水	給 水 引 込 管	揚 水 ポン プ	純 水	上 水	中 水	循 環 水	切 替 済	非 常 時 閉
079	080	081	082	083	084	085	086	087
非 常 時 開	使 用 中	調 整 済	調 整 中	高 架 水 槽	膨 張 管	消 火 栓	消 火 管	飲 料 水

※個包装 1 袋は 10 枚入りです。(取付用玉鎖等は別売です。)

※VP 小判型両面タイプの全種類は  
次頁に詳しく掲載しています。

○  
VPS  
角型

○  
VP  
小判 S  
(片面)

○  
VP  
小判 W  
(両面)

◆アクリル製 t2.5mm  
φ4 穴 1 か所付



088	089	090	091	092	093	094	095	096
自動給水	手動給水	汙過水	散水栓	通気管	運転中開	運転中閉	元弁	電磁弁
097	098	099	100	101	102	103	104	105
暖房時間閉	冷房時間開	冷房時間閉	暖房時間開	熱湯注意	雨水	上水道	排水弁	再利水
106	107	108	109	110	111	112	113	114
蒸気	冷水	冷却水	冷温水	節水	戻水	冷媒	酸素	窒素
115	116	117	118	119	120	121	122	123
アルゴン	真空	圧空	乾空	排気	給気	吸気	硫酸	塩酸
124	125	126	127	128	129	130	131	132
苛性	調整弁 スカムスキーヤー	調整弁 エアリフト	調整弁 逆洗エア	消火設備 ハロン	散気調整弁	熱源水	温泉	エア
133	134	135	136	137	138	139	141	142
ドレン	流量調整弁	開度調整弁	ガスコック	チャッキバルブ	テスト弁 スプリングクラー	補給水弁 スプリングクラー	温調弁	中水バルブ
143	144	145	146	147	148	149	150	154
切換コック	逆止弁	消火栓開閉弁	二方弁	三方弁	一斉開放弁	管束テスト弁	検水弁	洗浄弁
155	156	157	158	159	161	162		
温水バルブ	減圧弁	仕切弁	流入弁	手動起動弁	アラーム弁	加湿給水		

※個包装 1 袋は 10 枚入りです。(取付用玉鎖等は別売です。)

# バルブ表示札各種



## VP 黄色札

アクリル製45×65×t2.5mm 片面印刷

◆ 他系統との区別や注意喚起によく目立つ黄色地タイプの開閉表示札。

片面

1袋入り数  
10枚



VP 黄1



VP 黄2



VP 黄3



VP 黄4



## 丸型60φ

アクリル製φ60mm×t2.5 丸型 両面印刷

◆ 大きな開閉表示文字と色分けによって視認性に優れた60φの両面丸型開閉札

両面

1袋入り数  
10枚



丸1



丸2



丸3



丸4



## VP 小判 W

アクリル製47×70×t2.5mm 両面印刷

両面

1袋入り数  
10枚

1～P4



1



2



3



4



17



18



81



P3



P4



P3E～



P3E



P4E



P81E



P163E

## AL 型

アルミ製40×60×t3.0mm/ 片面(浮き出し)表記

◆ ボイラ/ 蒸気配管などにも。耐久性・耐熱性に優れた丈夫なアルミダイキャスト製

片面

1袋入り数  
10枚



AL1

AL2

AL3

AL4





## VP2色札

アクリル製45×65×t2.5mm 片面印刷

片面

1袋入り数  
10枚

- ◆ 開と閉の色を使い分けて区別を明確に。  
裏面への系統表示が可能な片面表示品

異なる「開」と「閉」の色をご使用頂く事で  
区別が容易になります。



常時開

常時閉



VP2R3



VP2G3



VP2B3



VP2R4



VP2G4



VP2B4

## VPX バルブ札

アクリル製45×65×t2.5mm 両面印刷

- ◆ 識別性に優れる「カナ表記」・「色分け」に英文表記を加えた次世代タイプの開閉札

両面

1袋入り数  
10枚



VP-X3



VP-X4



## No.50S バルブ札

アクリル製 50×100×t2.5mm 片面印刷

片面

1袋入り数  
10枚


- ◆ 全長 100mm の縦長サイズは裏面への  
系統名などの表示にも便利です



50S-1



50S-2



50S-3



50S-4



50S-5



50S-6



50S-7



50S-8



50S-9



50S-10



50S-11



50S-12



50S-13



50S-14



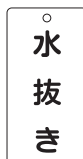
50S-15



50S-16



50S-17



50S-18



50S-19



50S-20



50S-21

# 特 15 シリーズバルブ札



バルブ開閉札

スライド式切替表示札

## 回転タイプ(吊金具付き)

取り付けのまま吊金具部分で札を回転させることで容易に表示を切り替えられます。

■材質 本体：合成樹脂 / 吊金具部分：ステンレス




●特 15-43A  
板面寸法 35×90×3.0mm

●特 15-44A  
板面寸法 60×130×3.0mm

## スライダタイプ

上下いずれかの穴から吊り下げることによって表示が切り替わります。


■材質 本体：合成樹脂



●特 15-43B  
板面寸法 35×90×3.0mm

●特 15-44B  
板面寸法 60×130×3.0mm

## アルミ製 2枚組リング付き 回転切替タイプ

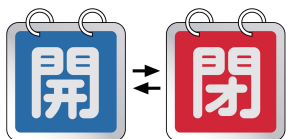


表裏で内容が異なる札 2 枚がリングで一組となっており  
札をめくる事で開閉の表示を切り替えます。

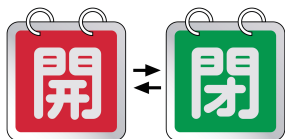
(左図のワイヤーや鎖は別売りです)

●サイズ / 65×65mm 0.8mm

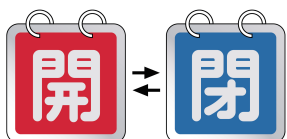
●材 質 / アルミ(2 枚 1 組)+ ステンレスリング



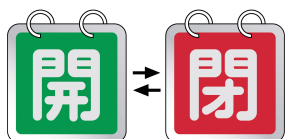
特 15-65A



特 15-65B



特 15-65C



特 15-65D



## 特 15 シリーズバルブ札

ラミ PET 製 2 枚組リング付き 回転切替タイプ



表裏で表示内容が異なる両面印刷表示板の 2 枚がリングで 1 組となった、切替表示用の開閉札です。

コンパクトで軽量ながら鮮やかな色分けと和英併記によって、判りやすく明示します。

■サイズ/60×40×1 mm (二重リング15φ)

■材 質/本体：ラミPET リング：SUS

吊り下げ用玉鎖は別売りです。

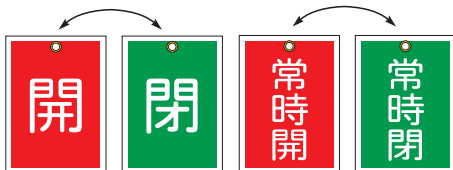


## ラミ PET 製 両面表記 40×55mm

コンパクトタイプで狭い箇所にも手軽に使いやすい

■サイズ/40×55×t1.0mm (φ3 穴付) ■材質/ラミ PET

※この製品は全て 10 枚 1 セット単位での販売です



※特 15-57 および特 15-58 は表と裏で表記が違います。2 枚重ねの状態ですり下げて開閉の切り替え表示用として使用して下さい。

特 15-57

特 15-58

## 特 15 シリーズバルブ札



ラミ PET 製 両面表記  $\phi 50\text{mm}$  丸型

コンパクトで耐久性に優れた高品質タイプの開閉表示札

■サイズ /  $\phi 50 \times t 2.0\text{mm}$  ( $\phi 4$  穴付) ■材質 / ラミプレート



特 15-3 アカ



特 15-3 ミドリ



特 15-3 アオ



特 15-4 アカ



特 15-4 ミドリ



特 15-4 アオ



特 15-6 アカ



特 15-6 ミドリ



特 15-6 アオ



特 15-7 アカ



特 15-7 ミドリ



特 15-7 アオ



特 15-49



特 15-50



## アルミ製 両面表記 $\phi 80\text{mm}$ 丸型

直径 80mm の大型サイズで見やすく耐熱性に優れるアルミ製開閉表示札

■サイズ /  $\phi 80 \times t 1.0\text{mm}$  ( $\phi 4$  穴付) ■材質 / アルミ



特 15-96A



特 15-96B



特 15-96C



特 15-97A



特 15-97B



特 15-97C

## 反射シート貼り・アルミ製 両面表記 68×80mm

反射タイプのため暗所でも懐中電灯やヘッドライトの光で識別が容易です

■サイズ /  $68 \times 80 \times t 1.0\text{mm}$  ( $\phi 4$  穴付) ■材質 / アルミ + 反射シート



特 15-22A



特 15-22B



特 15-22C



特 15-23A



特 15-23B



特 15-23C



特 15-29A



特 15-29B



特 15-29C



特 15-30A



特 15-30B



特 15-30C



## 特 15 シリーズバルブ札

ラミプレート製 両面表記 50×100mm

命札・禁止札としても読みやすい長方形タイプの両面表示

■サイズ/100×50×t 2.0mm(φ4 穴付) ■材質/ラミプレート



特 15-35



特 15-36



特 15-37



特 15-39



特 15-66



特 15-67



特 15-68



特 15-69



特 15-70




特 15-71



特 16-1



特 16-2



特 16-3



特 16-4



特 16-5



特 16-6



特 16-7



特 16-8



特 16-9



特 16-10



特 16-100

ラミ PET 製 両面表記 60mm 三角形

三角形タイプの開閉表示札

■サイズ/1 辺 60×t 2.0mm (φ4 穴付) ■材質/ラミ PET



特 15-53A



特 15-54A



特 15-55A



特 15-56A



特 15-53B



特 15-54B



特 15-55B



特 15-56B



特 15-53C



特 15-54C



特 15-55C



特 15-56C

# バルブ札取付用玉鎖・金具

## コネクタ付き玉鎖（真鍮製 / ステンレス製）ほか

材質(真鍮 + メッキ / ステンレス)と長さ(250mm/150mm)をお選び下さい

### 250mmタイプ

- 玉鎖 B25 (真鍮)
- 玉鎖 S 25 (SUS)



### 150mmタイプ

- 玉鎖 B 15 (真鍮)
- 玉鎖 S 15 (SUS)



それぞれ 10 本入り袋と  
50 本入り袋があります

長さ	真鍮製(メッキ) φ3.0	ステンレス製 φ3.2
250mm	玉鎖 B25	玉鎖 S25
150mm	玉鎖 B15	玉鎖 S15

バルブ札がバルブハンドル正面側を向く形になるように吊り下げるには、別売の二重リングなどと組み合わせてご使用下さい。



(使用例)



鉄二重リング  
直径：φ20 mm  
10 個 / 1 セット



ダルマカン(ユニクロメッキ)  
35×68mm(線径φ2.3)  
10 個 / 1 セット

## ステンレスワイヤーとその他鎖

ステンレスワイヤー 鎖F-200・F-300・F-400 10 本 / 1 セット



- 鎖 F-200 (線径φ0.8× 全長 200mm)
- 鎖 F-300 (線径φ0.8× 全長 300mm)
- 鎖 F-400 (線径φ0.8× 全長 400mm)

### ● 鎖 C



3 mm × 全長 300mm  
鉄製・クロムメッキ(ナスカン付)  
10 本 / 1 セット

### ● 鎖 E



4 mm × 全長 500mm  
鉄製・クロムメッキ  
10 本 / 1 セット